






GRUPOS DE PRESIÓN DOMÉSTICOS CON UNA BOMBA
TABLA DE SELECCIÓN RÁPIDA, VIVIENDAS UNIFAMILIARES
GRUPOS DE PRESIÓN DOMÉSTICOS DE 1 BOMBA

Tipo de vivienda	Edificio		Modelo de bomba			Modelo de bomba			Modelo de bomba			Modelo de bomba			Modelo de bomba		
	Nº de Plantas	Altura max. (m)	COMPACT	CV	Presión máx. (bar)	CDX	CV	Presión máx. (bar)	2CDX	CV	Presión máx. (bar)	JESX-JEX	CV	Presión máx. (bar)	AGA	CV	Presión máx. (bar)
Sanitario + cocina (Tipo A)	1	6	A/8	0,8	4,6	70/05	0,5	2,2	-	-	-	80	0,8	4,1	60	0,6	4,0
	2	9	A/8	0,8	4,6	70/07	0,7	3,0	-	-	-	80	0,8	4,1	60	0,6	4,0
	3	12	A/8	0,8	4,6	70/07	0,7	3,0	-	-	-	80	0,8	4,1	75	0,75	4,6
	4 ^(*)	15	A/8	0,8	4,6	120/20	2,0	4,0	70/10	1,0	4,0	80	0,8	4,1	75	0,75	4,6
Aseo + cocina (Tipo B)	1	6	A/8	0,8	4,6	70/05	0,5	2,2	-	-	-	80	0,8	4,1	60	0,6	4,0
	2	9	A/8	0,8	4,6	70/07	0,7	3,0	-	-	-	80	0,8	4,1	75	0,75	4,6
	3	12	A/8	0,8	4,6	90/10	1,0	3,2	-	-	-	80	0,8	4,1	75	0,75	4,6
	4 ^(*)	15	A/8	0,8	4,6	120/20	2,0	4,0	70/10	1,0	4,0	100	1,0	4,5	100	1,0	5,0
Baño + cocina (Tipo C)	1	6	A/8	0,8	4,6	70/07	0,7	3,0	70/10	1,0	4,0	100	1,0	4,5	100	1,0	5,0
	2	9	A/8	0,8	4,6	70/07	0,7	3,0	70/10	1,0	4,0	120	1,2	5,0	150	1,5	5,1
	3	12	A/8	0,8	4,6	90/10	1,0	3,2	70/10	1,0	4,0	150	1,5	5,9	150	1,5	5,1
	4 ^(*)	15	A/10	1,0	6,1	120/20	2,0	4,0	70/12	1,2	4,8	150	1,5	5,9	150	1,5	5,1
2 baños + cocina (Tipo D)	1	6	A/8	0,8	4,6	70/07	0,7	3,0	70/10	1,0	4,0	120	1,2	5,0	150	1,5	5,1
	2	9	A/10	1,0	6,1	70/07	0,7	3,0	70/10	1,0	4,0	150	1,5	5,9	150	1,5	5,1
	3	12	A/10	1,0	6,1	120/12	1,2	3,2	70/12	1,2	4,8	150	1,5	5,9	150	1,5	5,1
	4 ^(*)	15	B/15	1,5	10	120/20	2,0	4,0	70/15	1,5	5,6	-	-	-	200	2,0	6,2
3 baños + cocina (Tipo E)	1	6	A/10	1,0	6,1	70/07	0,7	3,0	70/10	1,0	4,0	150	1,5	5,9	150	1,5	5,1
	2	9	A/10	1,0	6,1	90/10	1,0	3,2	70/10	1,0	4,0	150	1,5	5,9	150	1,5	5,1
	3	12	B/15	1,5	10	120/12	1,2	3,2	70/15	1,5	5,6	-	-	-	200	2,0	6,2
	4 ^(*)	15	B/15	1,5	10	120/20	2,0	4,0	70/15	1,5	5,6	-	-	-	200	2,0	6,2
TIPO DE GRUPO																	
			GRUPO COMPACT			GRUPO CDX			GRUPO 2CDX			GRUPO JESX / JEX			GRUPO AGA		
CARACTERÍSTICAS DEL GRUPO			Multietapa			Acero Inoxidable			Acero Inoxidable			Autoaspirante			Autoaspirante		

(*) Sólo para versiones con PRESOSTATO + DEPÓSITO. No apto para ejecuciones con presurizadores electrónicos.