

## GRUPOS HIDROPRESSORES COM UMA BOMBA

Grupos hidropressores, muito silenciosos destinados a satisfazer as demandas, quer do sector residencial (fornecimento automático de água para casas unifamiliares, irrigação por aspersão, etc.) ou quer qualquer outro tipo de necessidade cujo caudal ou pressão não ultrapassem os valores indicados nas tabelas de características dos mesmos. Distribuição de água pressurizada a partir de um depósito de aspiração ou em carga. Abastecimento de água às redes que não possuam pressão suficiente. Acumulação mínima.








### COMPOSIÇÃO


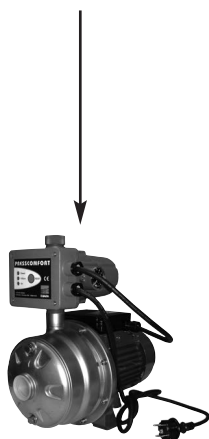
- Bombas em Aço Inoxidável AISI 304 ou fundição.
- Depósito acumulador em aço inoxidável ou chapa de aço com membrana alimentar substituível ou regulador de pressão electrónico.
- Pressóstato e manómetro.
- Acoplamento de várias vias e tubo flexível de bomba/depósito.
- Cabo de conexão eléctrica com ficha tipo Schuko.

### EMBALAGEM

- Sistema de embalagem "Espuma em Bolsa", extremamente compacto e que permite a máxima protecção durante o transporte, armazenamento e qualquer manipulação.
- Inclui códigos de barras.

### DIFERENTES EXECUÇÕES

Automáticos Pressão constante c/ Presur. elect. Presscomfort	Grupos Hidropneumáticos				
	Depósito chapa de aço			Depósito Aço Inox.	
	Esfera 24 l.	Cil. Horizontal c/pés 20 l.	Cil. Horizontal c/pés 50 l.	Cilíndrico vertical 20 l.	Cil. Horizontal c/pés 20 l.
					



**GRUPOS HIDROPRESSORES COM UMA BOMBA  
AUTOFERRANTES**

**GRUPOS HIDROPRESSORES "JESX / JEX"**



**Modelo JESX**



**Modelo JEX**



**TABELA DE SELECÇÃO RÁPIDA (GRUPOS HIDROPRESSORES JESX / JES)**

ALTURA MANOMÉTRICA TOTAL	l/min	10	20	30	40	50	60	70
	m³/h	0,6	1,2	1,8	2,4	3	3,6	4,2
15	JESXM 5	JESXM 5	JESXM 5	JESXM 5	JESXM 5	JEXM 80	JEXM 80	JEXM 80
20	JESXM 5	JESXM 5	JESXM 6	JESXM 8	JESXM 8	JEXM 80	JEXM 80	JEXM 100
25	JESXM 5	JESXM 6	JESXM 8	JESXM 8	JEXM 80	JEXM 100	JEXM 120	JEXM 150
30	JESXM 8	JEXM 80	JEXM 100	JEXM 100	JEXM 100	JEXM 120	JEXM 150	JEXM 150
35	JEXM 80	JEXM 100	JEXM 120	JEXM 150	JEXM 150	JEXM 150	-	-
40	JEXM 100	JEXM 120	JEXM 150	JEXM 150	JEXM 150	-	-	-
45	JEXM 120	JEXM 150	-	-	-	-	-	-
50	JEXM 150	-	-	-	-	-	-	-

**TABELA DE CARACTERÍSTICAS BOMBA JESX - JEX**

Modelo Monofásica 230V 50Hz	kW	CV	Condensador		Int. abs. (A) Monofásica	l/min m³/h	Q=Caudal									
			µF	Vc			5	20	30	40	45	50	60	70	75	
							0,3	1,2	1,8	2,4	2,7	3	3,6	4,2	4,5	
JESXM 5G	0,37	0,5	10	450	2,1	28	23	20	15	11,5	-	-	-	-	-	
JESXM 6G	0,44	0,6	10	450	2,4	31,5	26	22	17	13,5	-	-	-	-	-	
JESXM 8G	0,6	0,8	12,5	450	3,0	37	29	25	20	16	-	-	-	-	-	
JEXM 80G	0,6	0,8	16	450	4,7	39	33	29	26,5	25	23,5	20,5	18	-	-	
JEXM 100G	0,75	1	20	450	6,4	43	37	33,5	30	28	27	24	21	-	-	
JEXM 120G	0,88	1,2	20	450	6,7	47,5	41	37	34	32	30,5	27,5	24,5	-	-	
JEXM 150G	1,1	1,5	31,5	450	8,0	56	49	44,5	40,5	38,5	37	34	31	29,5	-	